



UNION EUROPEENNE

Cet événement est cofinancé  
par le Fonds social européen  
dans le cadre du programme  
opérationnel national « Emploi  
et Inclusion » 2014-2020

# REUNION DES PORTEURS DE PROJETS PON FSE ET IEJ

## 13 FEVRIER 2018

Volets déconcentrés en Ile-de-France

*Programme opérationnel national (PON) FSE 2014-2020*

*Programme opérationnel pour la mise en œuvre de l'Initiative pour l'emploi des  
jeunes (IEJ) 2014-2015*



UNION EUROPEENNE

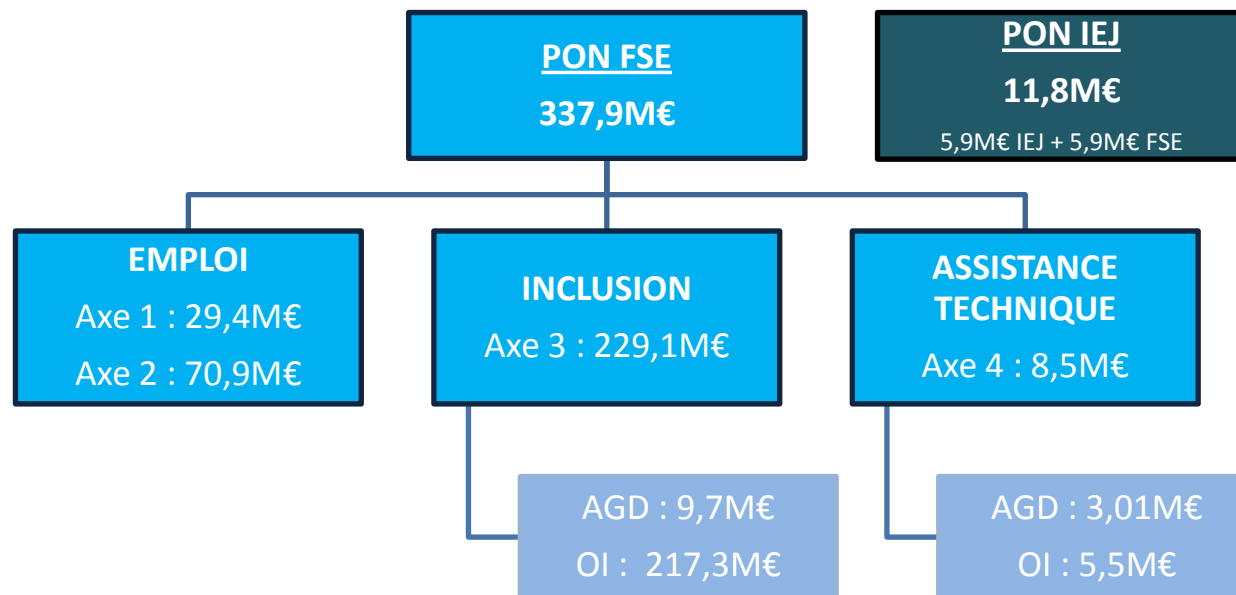
# Etat de la programmation 2014-2020

Volets déconcentrés en Ile-de-France

*Programme opérationnel national (PON) FSE 2014-2020*

*Programme opérationnel pour la mise en œuvre de l'Initiative pour l'emploi des jeunes (IEJ) 2014-2015*

**Patrick Guyot, chef du département du FSE - DIRECCTE IDF**



Au titre des délégations de gestion, pour la période 2014-2020, **une enveloppe d'un montant de 222,8M € (axe 3 et 4) est allouée aux 12 OI** du volet déconcentré du PON FSE. Elle représente **65,9% de la maquette régionale 2014-2020**. Les 222,8 M € délégués aux OI sur l'axe 3 représentent **95,6 % de cet axe**.

**A venir** : enveloppe additionnelle d'environ 3,7 M€ de FSE-IEJ sur le volet francilien du PON IEJ, avec prélèvement par la DGEFP de 2 M€ de FSE sur l'axe 1 du volet francilien du PON FSE, pour assurer la contrepartie de l'IEJ du volet déconcentré et du volet central du PON IEJ.

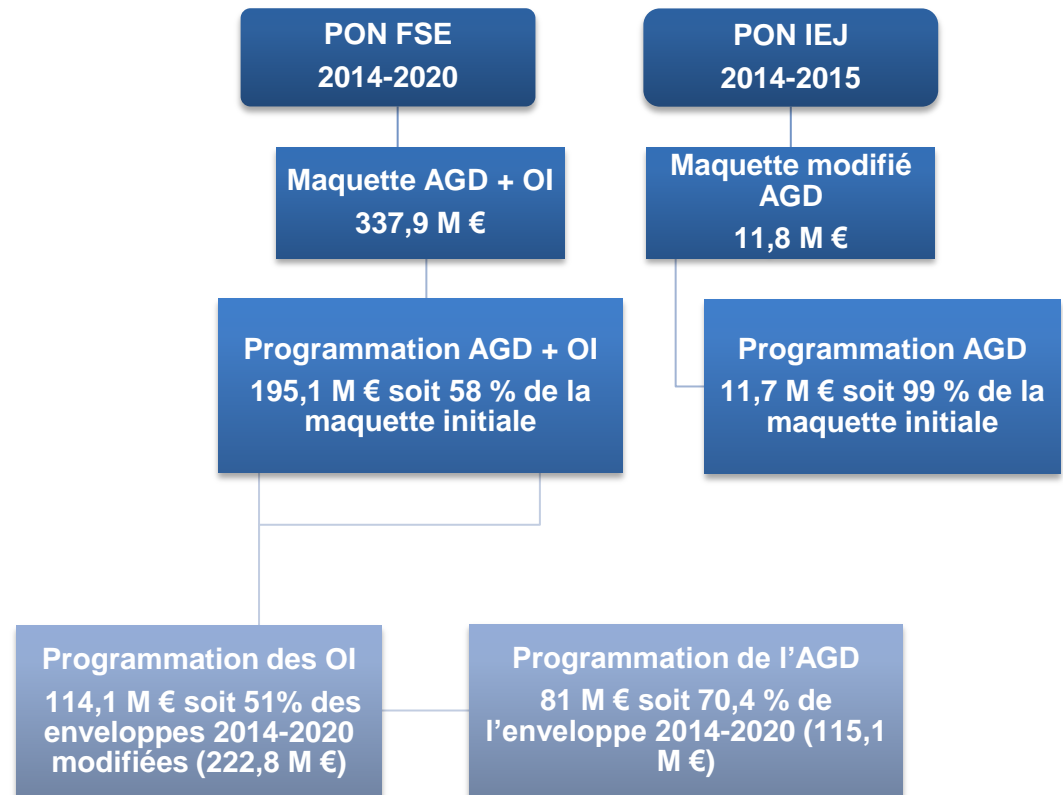
## Chiffres clés programmation 2014-2020 PON FSE et PON IEJ

**25 comités de programmation** (CRP-E 15/12/2017) ;

**278 dossiers ont été présentés** à l'ordre du jour d'un CRP-E ;

**208 opérations ont été programmées par l'AGD** (hors OI) dont **181** pour le PON FSE (81 M €) et **27** pour le PON IEJ (11,7 M €) (dernier CRP-E du 15/12/2017);

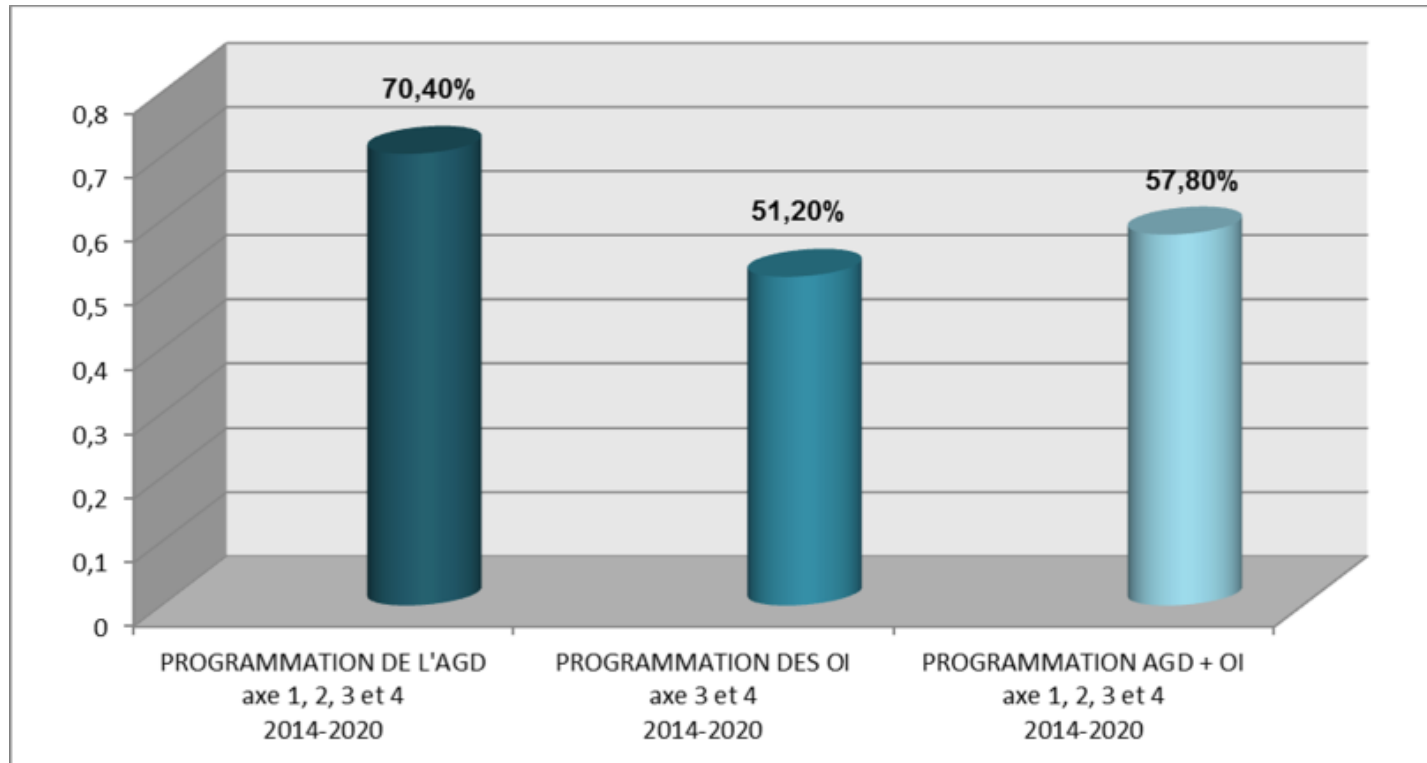
**1076 opérations ont été programmées par les OI**, au 02/01/2018, pour le PON FSE, pour un montant de **114,1 M €**.



Données MDFSE du 31/01/2018

A noter que la maquette financière présentée ci-dessus prend en compte les mouvements entre objectifs spécifiques (OS) d'un même axe prioritaire validée par le CRSI le 02/02/2018. Les transferts entres axes prioritaires présentés en CRSI ne sont pas encore matérialisés, ces transferts doivent faire l'objet d'une approbation préalable par l'autorité de gestion en titre (DGEFP).

## Consommation de la maquette financière IDF au 31 janvier 2018 PON FSE 2014-2020

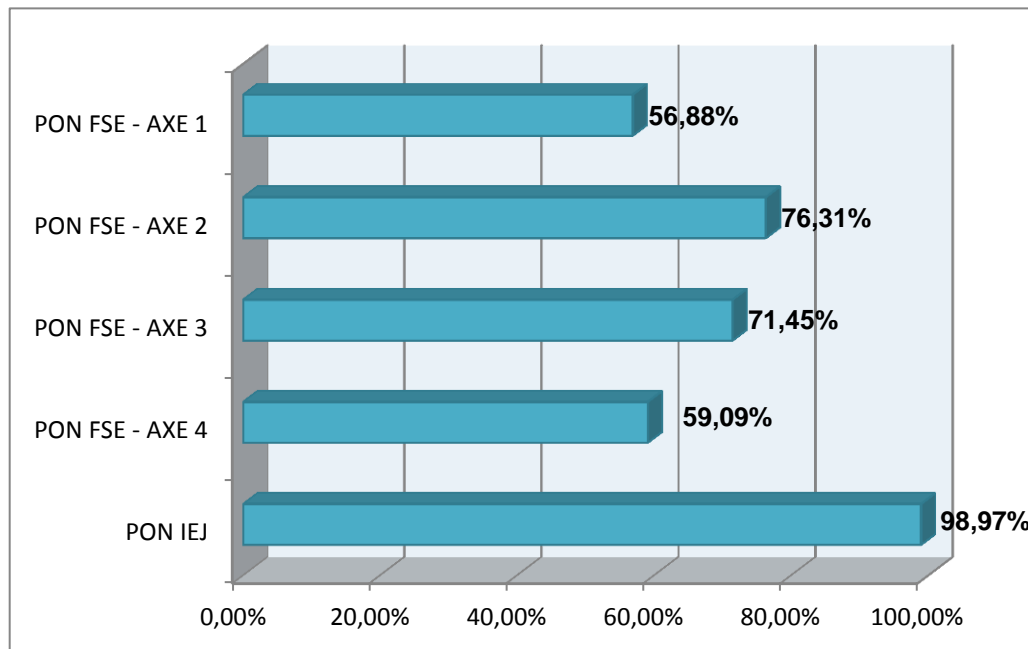


## Programmation 2014-2020 PON FSE et PON IEJ (hors OI)

Le cumul des montants programmés (comité régional de programmation - Etat) en janvier 2018 s'élève à **92,8 M € au total pour les deux PON.**

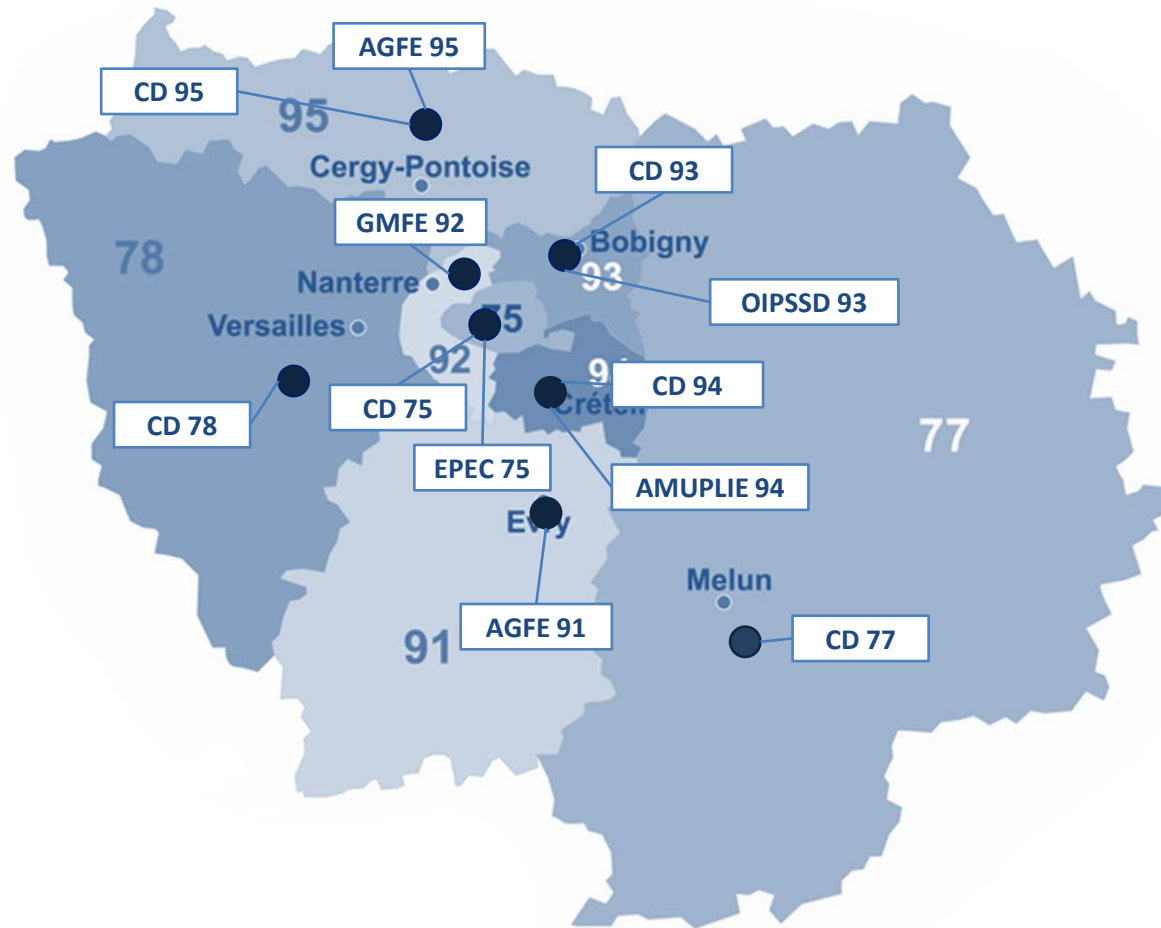
**PON FSE = 81 M €** soit **70,4 %** des crédits gérés par la DIRECCTE (115,1 M €) pour la période 2014-2020.

**PON IEJ = 11,7 M €** (IEJ et FSE), soit **99 %** des 11,8 M € gérés par la DIRECCTE pour la période 2014-2015.



Données MDFSE 31/01/2018

## Répartition géographique des 12 OI d'Ile-de-France



## Redéploiement des crédits aux OI par un renfort des dotations 2018-2020

- Objectif d'optimisation de la mobilisation des crédits FSE inclusion délégués en gestion aux 12 OI des conseils départementaux et des PLIE franciliens
  
- Enveloppe redéployée : 5 950 393 €. Deux sources:
  - Réserve de crédits de 5 073 056 € : reliquat de crédits restitués suite à la fermeture et à la non-adhésion de deux PLIE des Hauts-de-Seine à l'OI pivot GMFE 92, en 2014
  - Restitution par GMFE 92 de 877 337 € en raison d'une sous-programmation sur l'axe 3
  
- Crédits redistribués sur la base de deux critères, à l'issue des dialogues de gestion 2017 :
  - Performance des OI au titre de la gestion de leurs subventions globales 2014-2017
  - Besoins futurs
  
- Clé de répartition des crédits redistribués déterminée selon trois critères :

Retard de  
programmation des  
crédits FSE

Atteinte des valeurs  
cibles du cadre de  
performance en 2018

Evolution des facteurs  
socio-économiques



## Détail de la programmation OI 2014-2020

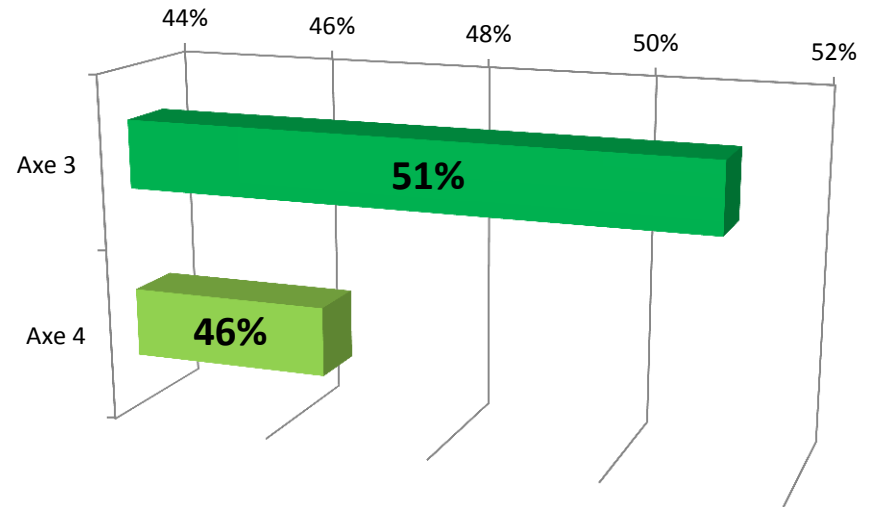
Dotation globale 2014-2020 après renforts des crédits notifiés le 31.10.2017

Dotation globale : 222,8 M €

- Axe 3 : 217,3 M €
- Axe 4 : 5,5 M €

Au 31/01/2018, le cumul des montants des opérations bilatérales des OI s'élève à 114,1 M € (1 076 dossiers) dont :

- ✓ 111,6 M € pour l'axe 3 (51 %)
- ✓ 2,5 M € pour l'axe 4 (46 %)



Première  
subvention  
globale  
2014-2017

- Taux global de programmation 2014-2017: 102 %
- Sept OI sont à 100% et plus de programmation
- Cinq OI sont entre 95 et 99 % de programmation

Données MDFSE 31/01/2018

## Taux de réalisation global : 15 %

AGD - Somme de Montant CSF			
CSF	Crédits 2014-2020	CSF validés AC	Taux de réalisation
Axe 1	29 413 708,00	3 736 363,25	13%
Axe 2	70 902 696,00	6 995 478,77	10%
Axe 3	16 844 258,00	1 054 598,97	6%
Axe 4	3 165 675,00	0,00	0%
<b>Total AGD</b>	<b>120 326 337,00</b>	<b>11 786 440,99</b>	<b>10%</b>



Taux de réalisation de l'AGD : 10 %  
(11,8 M €) – opérations pluriannuelles

Taux de réalisation des OI : 17 %  
(38,9 M €) – opérations essentiellement annuelles



OI - Somme des montants CSF			
CSF	Crédits 2014-2020	CSF validés AC	Taux de réalisation
CD 75	27 689 491,45	2 724 486,64	10%
EPEC (PLIE Paris Nord-Est 75)	10 403 960,13	2 531 573,95	24%
CD 77	14 642 937,36	3 302 122,45	23%
CD 78	16 754 469,60	1 743 374,41	10%
CD 93	39 487 580,18	5 330 639,41	13%
OIPSSD 93	28 511 451,81	7 017 219,19	25%
CD 94	11 367 839,40	2 134 724,48	19%
AMUPLIE 94	10 339 531,62	2 371 878,88	23%
CD 95	10 974 114,61	2 588 335,91	24%
AGFE 95	16 223 703,93	3 102 181,11	19%
AGFE 91	25 483 440,74	3 763 601,67	15%
GMFE 92	10 947 017,04	2 357 130,58	22%
<b>Total OI</b>	<b>222 825 537,87</b>	<b>38 967 268,68</b>	<b>17%</b>

Source : données MFSE 02/01/2018

## Atteinte des objectifs de déclaration de dépenses 2017 Réalizations et Dégagement d'office (DO)

Au 31/12/2017  
PON FSE

Objectif de  
déclaration de  
dépenses en  
montants FSE  
**11 382 060 €**

Montants CSF  
comptabilisés AC  
**50 753 710 €**

**Objectif atteint  
à 446 %**

Notification officielle aux préfets de région des objectifs de déclaration de dépenses 2017 par lettre DGEFP du 6 mars 2017.

Pour le volet déconcentré francilien du **PON FSE**, 568 CSF ont été comptabilisés par l'AC\* (OI + AGD) dont 56 CSF réalisés par la DIRECCTE IDF.

Pour le volet déconcentré francilien du PON IEJ, 16 CSF ont été comptabilisés par l'AC. Trois dossiers difficiles en CSF ont empêchés l'atteinte à 100%. Pas de DO pour le PON IEJ.

\*AC : Autorité de certification (DRFIP)

Au 31/12/2017  
PON IEJ

Objectif de  
déclaration de  
dépenses en  
montants FSE-IEJ  
**4 039 274 €**

Montants CSF  
comptabilisés AC  
**3 567 458 €**

**Objectif atteint  
à 88 %**

## **Paiements effectués au titre du PON FSE et du PON IEJ au 02/01/2018 (montants cumulés)**

### **➤ PON FSE 2014-2020**

Montant FSE payé aux porteurs de projets individuels : **11,9 M €**

Montant FSE payé aux organismes intermédiaires, après appels de fonds : **23,2 M €**  
(hors avances AT)

### **➤ PON IEJ 2014-2015 (avec réalisation jusqu'au 31/12/2017)**

Montant FSE-IEJ payé aux porteurs de projets individuels : **2,9 M €** (y compris avances)

**➤ Au total, au titre des programmes 2014-2020 : 38 M € de FSE ou FSE-IEJ payés aux porteurs et aux OI**

## Rétro-planning appels de fonds de l'année 2018

### PON FSE et IEJ 2014-2020

#### **PON FSE 2014-2020**

- **Appel de fonds n°1 : 30 mars 2018**  
Date butoir réception du CSF à la DRFiP  
via Ma démarche FSE :  
**jeudi 15 mars 2018 inclus**
  
- **Appel de fonds n°2 : 15 octobre 2018**  
Date butoir réception du CSF à la DRFiP  
via Ma démarche FSE :  
**vendredi 28 septembre 2018 inclus**

#### **PON IEJ 2014-2020**

- **Appel de fonds n°1 : 6 avril 2018**  
Date butoir réception du CSF à la DRFiP  
via Ma démarche FSE :  
**vendredi 23 mars 2018 inclus**
  
- **Appel de fonds n°2 : 30 novembre 2018**  
Date butoir réception du CSF à la DRFiP  
via Ma démarche FSE :  
**lundi 19 novembre 2018 inclus**